

DIE MINIFLOSSE



Die witzige Blumentopf–Miniflosse ist ganz leicht und schnell fabriziert: Sie beginnen wieder mit der Tonwulst, füllen dann die ganze Form mit Ton aus und modellieren die Unterseite. Die Seiten der Flosse schrägen Sie mit einem Modellierholz ab. Stecken Sie dann einen Pinselstiel tief in den Ton: Sie können damit die Flosse leicht aus der Form nehmen und haben gleichzeitig ein Lüftungsloch. Formen Sie dann die Flossenspitzen nach Belieben. In lederhartem Zustand können Sie versäubern, strukturieren, glätten...



Grundlagen zu Material und Technik finden Sie in meinem Buch

NATÜRLICH TÖPFERN – INSEKTENHOTELS, NISTKÄSTEN, FUTTERHÄUSCHEN.

Rockelmedia Verlag
Erika Post
Rockel 35
48720 Rosendahl




www.rockelmedia.de
info@rockelmedia.de

Hier erhalten Sie die Formen exklusiv:

Deutschland: Fa. Zinser (www.keramikbedarf-zinser.de)

Österreich: Fa. Lehrer (www.keramik.at)

In meinem Shop und bei führenden Händlern finden Sie 7 spannende Töpferbücher:



Rockelmedia Verlag
Erika Post
Lerchenweg 1
24975 Husby

www.rockelmedia.de
info@rockelmedia.de