



COLOROBBIA GLASUREN – Fairy Dust

NEU!

Fairy Dust Glitzerglasuren,


Flüssigglasur – Brennbereich 1010° bis 1030° C lt. Hersteller.

Sehr gute Ergebnisse im Eigenversuch bei 1050° bis 1080° C – Vorversuch zwingend erforderlich.

Glitzernder Effekt – glänzend – lebensmittelecht – mikrowellengeeignet – bleifreie Rezeptur!

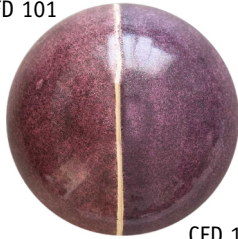
Flasche 236 ml 9,95€ netto **11,84€ brutto**

Dusty Clear
CFD 005



CFD 100
Grey Stardust

Pinky Toes
CFD 101




CFD 102
Fuchsia Razzle Dazzle

Raspberry Delight
CFD 103




CFD 104
Midas Gold

Amber Sparks
CFD 105




CFD 106
Emerald Forest

Sea Spray
CFD 107




CFD 108
Blue Cosmos

Galaxy black
CFD 109




CFD 110
XO Brown

Naples Ochre
CFD 111




CFD 112
Sedona Sun

Venetian Red
CFD 113




CFD 114
Amethyst

Moonglow
CFD 115



CFD 116
Mermaids Tale

Sage
CFD 117




CFD 118
Lunar Eclipse

BESCHREIBUNG

Fairy Dust ist eine Glasur, die Glitzerpartikel enthält. Sie kann vollständig direkt auf den Scherben oder als Glasurveredler auf eine beliebige farbige Glasur aufgetragen werden. Die Glasuren, z. B. Bellissimo, Engoben oder Botz Glasuren dienen als Grundierung, die durch den Auftrag von Fairy Dust glitzernde Akzente erhalten. Eine abschließende Transparentglasur ist nicht erforderlich.

Da es zu einer chemischen Reaktion der beiden Glasuren kommt, funktioniert es nicht mit allen Glasuren. Wir empfehlen vorab entsprechende Versuche durchzuführen!

Sea Spray
CFD 107



CB920
Limelicious


Sage
CFD 117

CFD 005
Dusty Clear

FARBMUSTER MIT BELLISSIMO

Farbige Grundglasur Limelicious (linke Abb.) und Sunny Tuscany (rechte Abb.) aus der Glasurenreihe Bellissimo von Colorobbia kombiniert mit verschiedenen Fairy Dust Glasuren.

Sea Spray
CFD 107



CB901
Sunny Tuscany

Sage
CFD 117

CFD 005
Dusty Clear

ANWENDUNG

Gleichmäßiger Auftrag von 1 bis 2 Schichten.

Ein Fächerpinsel eignet sich gut zum Auftragen der Glasuren, da die Verteilung der Glitzerpartikel gleichmäßiger erfolgt.

EMPFEHLUNG

Feine Rückstände der Glitzerpartikel bleiben gerne im Pinsel zurück. Es empfiehlt sich daher die Pinsel nur für die Fairy Dust Glasuren zu verwenden, um Verunreinigung anderer Glasuren zu vermeiden.

Fairy Dust bei 1080° C

Eigenversuch bei 1080° C. In Kombination mit der roten Drehmasse ROCATA (Artikel 11931) ist der Scherben bei 1080° C dicht und für Keramikgeschirr geeignet.

ACHTUNG Die o. g. Temperatur liegt über den Herstellervorgaben. Vorversuche sind zwingend zu empfehlen bzw. erforderlich.

Dusty Clear
CFD 005




CFD 104
Midas Gold

Fuchsia Razzle Dazzle
CFD 102

CFD 116
Mermaids Tale

Midas Gold
CFD 104

Midas Gold
CFD 104



Schwarz matt
BOTZ 9489

CFD 115
Moonglow

CFD 100
Grey Stardust

Champagner
BOTZ 9526

FARBMUSTER MIT BOTZ

Farbige Grundglasur von Botz. Schwarz matt und Champagner auf der linken Abbildung sowie Aquamarin aus der Reihe Botz Pro und Frühlingsgrün auf der rechten Abbildung kombiniert mit verschiedenen Fairy Dust Glasuren.

Moonglow
CFD 115

Mermaids Tale
CFD 116



Aquamarin
BOTZ Pro 9305

CFD 101
Pinky Toes

CFD 100
Grey Stardust

Frühlingsgrün
BOTZ 9348